


NOTE FONCTIONNELLE

AFI-NANOOK-TB : LA PROCHAINE VERSION DE VOTRE SIGB



Tous droits de traduction, d'adaptation et de reproduction par tous procédés réservés pour tous pays.

Ce document ne peut, ni en totalité ni en partie, être copié, photocopié, reproduit, transcrit sans le consentement écrit de la société AFI.

Toute reproduction, intégrale ou partielle, faite sans le consentement de l'auteur ou de ses ayants droit ou ayants cause, est illicite' (loi du 11 mars 1957, alinéa 1^{er} de l'article 40). Cette reproduction par quelque procédé que ce soit, constituerait donc une contre façon sanctionnée par les articles 425 et suivants du Code Pénal, la loi du 11 mars 1957 n'autorisant, aux termes des alinéas 2 et 3 de l'article 41, d'une part, que les 'copies ou reproductions strictement réservées à l'usage privé du copiste et non destinées à une utilisation collective', et d'autre part, que 'les analyses et les courtes citations dans le but d'exemple et d'illustration'.

SOMMAIRE

1.	CONTEXTE	5
1.1	AFI-Nanook : idée du projet initial	5
1.2	AFI-Nanook en 2020	5
1.3	Pourquoi faire évoluer AFI-Nanook ?	5
2.	CALENDRIER DE LA MISE A JOUR	6
2.1	Précisions	6
2.2	Date de la bascule	6
2.3	Prérequis technique : déploiement sur les postes clients	6
2.4	Mise à disposition de la version pour les clients hébergés	6
2.5	Mise à disposition pour la version les clients avec installation locale	6
3.	PAGE D'ACCUEIL	7
3.1	Présentation générale	7
3.2	Ce qui change :	7
3.3	Nouveautés	8
3.3.1	Multi-onglets	8
3.3.2	Le module de gestion des tâches :	8
3.4	Ne pas oublier	8
4.	MODULE DE PRET	10
4.1	Présentation de l'écran	10
4.2	Ce qui change :	10
4.2.1	Positionnement des éléments	10
4.2.2	Ajout d'un commentaire	11
4.2.3	Bascule prêt / retour	11
4.2.4	Recherche par titre	12
4.2.5	Présentation de l'écran à l'issue des transactions	13
4.3	Ne pas oublier	14
4.3.1	Gestion des messages en circulation	14
4.3.2	Gestion des messages des automates	14
5.	FICHE LECTEUR	15
5.1	Présentation générale	15
5.2	Ce qui change	15
5.3	Ne pas oublier	16
5.3.1	Bouton RGPD	16
5.3.2	Aide à la saisie des adresses	16
6.	RECHERCHE DOCUMENTAIRE	17
6.1	Nouvelle ergonomie de la recherche	17
6.2	Facettes de recherche	18
6.3	Ne pas oublier	19
7.	CATALOGAGE	20
7.1	Présentation générale	20
7.2	Ce qui change	20
7.2.1	Présentation des notices	20
7.2.2	Notices faisant partie d'une série	21
7.2.3	Notice chapeau	21
7.2.4	Verrouillage/déverrouillage du bandeau supérieur	21
7.2.5	Fiche exemplaire	22



7.3	Nouveautés	23
7.3.1	Visualiser la notice sur Bokeh.....	23
7.3.2	Fond flottant (pour les réseaux).....	24
7.4	Evolutions ultérieures	24
8.	PRET SECOURS	25
8.1	Prérequis technique	25
8.2	Présentation générale	25
8.3	Ce qui change	27
8.3.1	Recherche par nom d'utilisateur	27
8.3.2	Synchronisation des transactions.....	28
8.4	Ne pas oublier	29
9.	AUTRES CHANGEMENTS OU AMELIORATIONS	30
9.1	Création de raccourci vers des statistiques et recherches avancées	30
9.2	Identification des rappels réservés par d'autres abonnés	31
10.	OUTILS DE DECOUVERTE	32
10.1	Plateforme de test	32
10.2	Webinaires	32

1. CONTEXTE

1.1 AFI-Nanook : idée du projet initial

Le SIGB AFI-Nanook a été commercialisé à partir de 2011. Sa conception reposait alors sur plusieurs idées majeures :

- ✓ Créer une application 100 % Fullweb,
- ✓ Proposer une ergonomie innovante, en rupture avec les anciennes applications AFI en mode client-serveur (Pergame),
- ✓ S'appuyer sur des technologies libres (base de données MySQL puis MariaDB, Apache, Tomcat) pour réduire les coûts et ne pas dépendre d'un éditeur tiers,
- ✓ Proposer une application pouvant être hébergée par nos soins, à des coûts compétitifs et avec un très bon niveau de performance,
- ✓ Proposer à nos clients les mises à jour automatiques des applications dans le cadre de la maintenance, afin qu'aucun client n'utilise de version obsolète,
- ✓ Développer des fonctionnalités réseau.

1.2 AFI-Nanook en 2020

AFI-Nanook est présent dans 700 bibliothèques avec plusieurs configurations différentes :

- ✓ Bibliothèques « seules », avec bibliothécaires professionnels, bénéficiant quelquefois de l'appui de bénévoles,
- ✓ « Grandes » médiathèques avec plus d'une dizaine de professionnels,
- ✓ Réseaux de bibliothèques/médiathèques dans une seule commune,
- ✓ Réseaux de bibliothèques/médiathèques intercommunales, avec équipes mixtes (professionnels et bénévoles)

1.3 Pourquoi faire évoluer AFI-Nanook ?

Plusieurs raisons nous poussent à faire évoluer AFI-Nanook :

- ✓ **Ergonomie** : l'interface d'AFI-Nanook a été conçue en 2010. Une nouvelle charte graphique a été mise en place début 2016 mais a été assez peu utilisée. Une refonte graphique est devenue nécessaire pour correspondre aux standards actuels.
- ✓ **Plus d'interaction avec le portail Bokeh** : lors du catalogage, il est important de pouvoir visionner immédiatement le rendu d'une notice sur le portail. En effet, le portail documentaire est potentiellement consulté par tous vos lecteurs.
- ✓ **Transition bibliographique** : depuis 2020, la BNF commence à proposer des évolutions de son catalogue avec de nouvelles informations (notices d'œuvres, etc...)



2. CALENDRIER DE LA MISE A JOUR

2.1 Précisions

- ✓ La mise à jour de l'interface concernera TOUS les clients AFI-Nanook, il ne sera plus possible de conserver les anciennes interfaces.
- ✓ Toutefois, l'ensemble de vos paramétrages seront conservés lors du passage à la nouvelle interface, il ne sera pas nécessaire de devoir paramétrer de nouveau votre SIGB.
- ✓ Il n'est pas nécessaire de commander des formations spécifiques pour cette nouvelle interface.
- ✓ Une plateforme de test a été créé pour pouvoir essayer les nouvelles interfaces et les faire découvrir à vos collègues (voir chapitre 10)

2.2 Date de la bascule

La date définitive de la bascule sera communiquée par AFI lorsque la fin des mesures de confinement liées au Covid-19 aura été décrétée. Nous ne pouvons pas l'effectuer alors que la plupart des bibliothèques sont fermées.

2.3 Prérequis technique : déploiement sur les postes clients

Très prochainement, le service système AFI prendra contact avec vous pour planifier une mise à jour sur les postes qui utilisent AFI-Nanook :

- ✓ Mise à jour du navigateur Firefox ESR (icône Nanook sur le bureau),
- ✓ Installation du nouveau prêt secours (voir chapitre 8).

Nos équipes travaillent pour vous proposer une mise à jour simple à réaliser.

Attention : cette mise à jour est indispensable pour utiliser la nouvelle version d'AFI-Nanook.

2.4 Mise à disposition de la version pour les clients hébergés

Comme pour les mises à jour « habituelles », vous serez prévenus par mail de l'imminence de la bascule. Nous nous engageons à ne pas procéder à la mise à jour à la veille d'une « grosse journée » comme le mercredi ou le samedi.

2.5 Mise à disposition pour la version les clients avec installation locale

La mise à jour des serveurs locaux est généralement automatique. Comme pour les clients hébergés par AFI, vous serez prévenus par mail de l'imminence de la bascule. Nous nous engageons à ne pas procéder à la mise à jour à la veille d'une « grosse journée » comme le mercredi ou le samedi.

Toutefois, si vous constatez que la mise à jour n'a pas eu lieu à la date prévue, rapprochez-vous de votre DSI : cela signifie que les mises à jour doivent être faites manuellement par les services informatiques de votre collectivité.

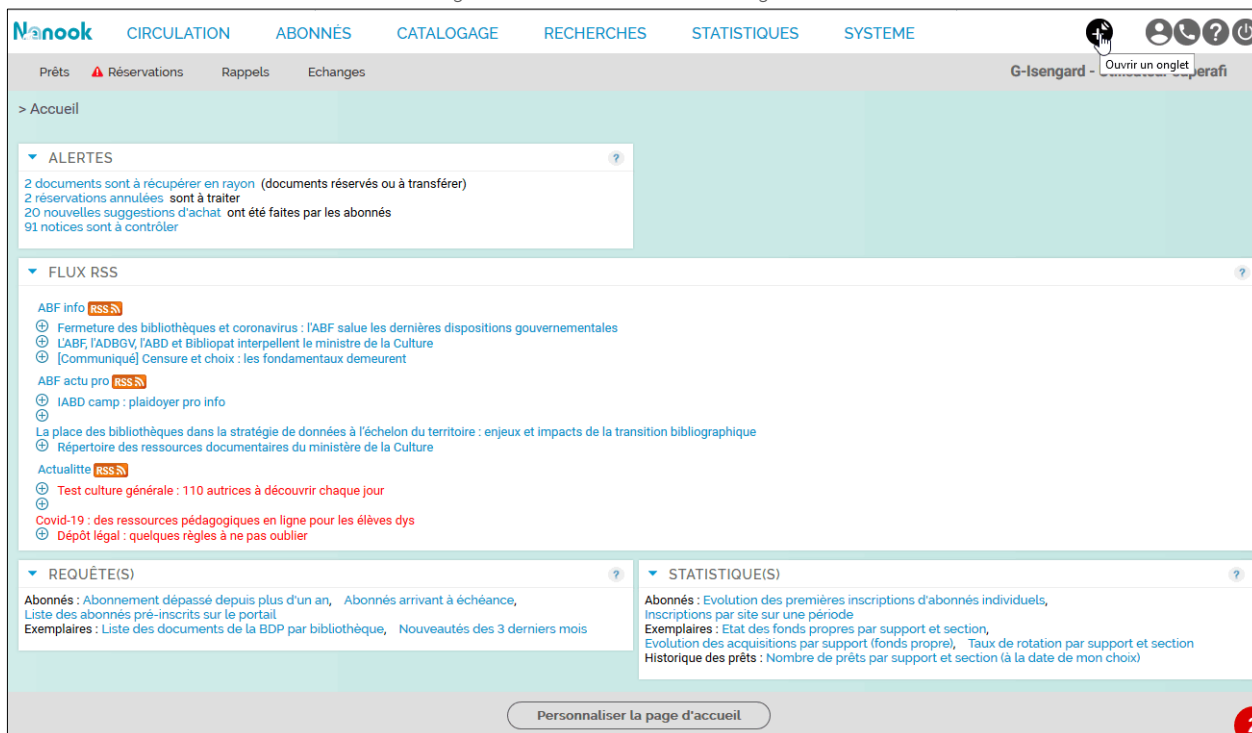


3. PAGE D'ACCUEIL

3.1 Présentation générale

La structure de la page d'accueil d'AFI-Nanook ne change pas, seule l'apparence des éléments évolue.

Page d'accueil d'AFI-Nanook : vue générale

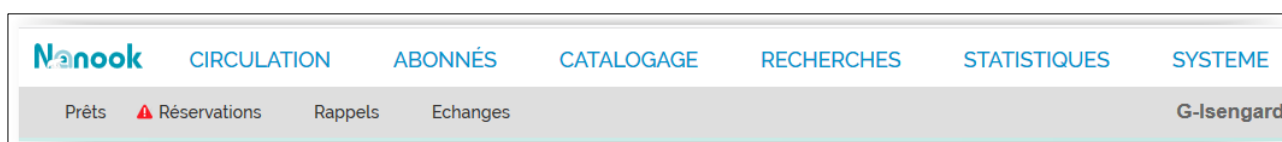


The screenshot shows the AFI-Nanook homepage with the following elements:

- Navigation Bar:** Includes the Nanook logo and tabs for CIRCULATION, ABONNÉS, CATALOGAGE, RECHERCHES, STATISTIQUES, and SYSTEME. Below this is a secondary bar with Prêts, Réervations (with a warning icon), Rappels, and Echanges. The user name G-Isengard and a language selector (Ouvrir un onglet) are on the right.
- Alertes (ALERTES):** A section with a dropdown arrow and a help icon. It lists: 2 documents to be recovered in rayon (documents reserved or to be transferred), 2 cancelled reservations to be treated, 20 new purchase suggestions made by subscribers, and 91 notices to be checked.
- Flux RSS (FLUX RSS):** A section with a dropdown arrow and a help icon. It lists several RSS feeds: ABF info (with RSS icon), ABF actu pro (with RSS icon), and Actualitte (with RSS icon). Each feed includes a brief description of its content.
- Requête(s) (REQUÊTE(S)):** A section with a dropdown arrow and a help icon. It lists: Abonnés (Abonnement dépassé depuis plus d'un an, Abonnés arrivant à échéance, Liste des abonnés pré-inscrits sur le portail), and Exemplaires (Liste des documents de la BDP par bibliothèque, Nouveautés des 3 derniers mois).
- Statistique(s) (STATISTIQUE(S)):** A section with a dropdown arrow and a help icon. It lists: Abonnés (Evolution des premières inscriptions d'abonnés individuels, Inscriptions par site sur une période), Exemplaires (Etat des fonds propres par support et section, Evolution des acquisitions par support (fonds propre), Taux de rotation par support et section), and Historique des prêts (Nombre de prêts par support et section (à la date de mon choix)).
- Footer:** A button labeled "Personnaliser la page d'accueil" and a red circle with the number 2.

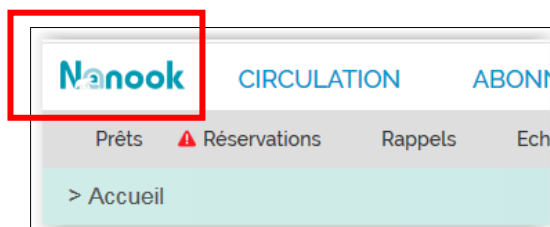
3.2 Ce qui change :

- ✓ La forme des boutons d'accès aux différents modules :



This close-up shows the navigation bar with the Nanook logo on the left and the following menu items: CIRCULATION, ABONNÉS, CATALOGAGE, RECHERCHES, STATISTIQUES, and SYSTEME. Below the main bar, there is a secondary bar with Prêts, Réervations (with a warning icon), Rappels, and Echanges. The user name G-Isengard is visible on the right.

- ✓ Le bouton permettant de revenir à la page d'accueil est désormais le logo « Nanook » :

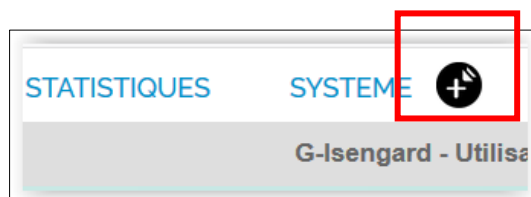


This close-up shows the Nanook logo button in the navigation bar, which is highlighted with a red box. The button is located to the left of the CIRCULATION and ABONNÉS menu items. Below the main bar, there is a secondary bar with Prêts, Réervations (with a warning icon), Rappels, and Ech. Below that, there is a button labeled "> Accueil".

3.3 Nouveautés

3.3.1 Multi-onglets

Un nouveau bouton permet d'ouvrir un onglet supplémentaire, soit sur deux modules différents ou dans deux localisations différentes.



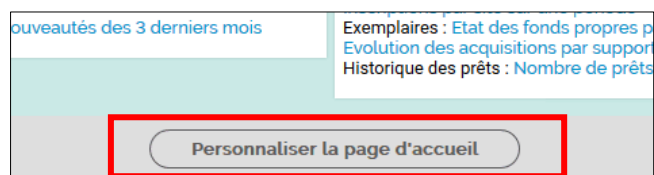
3.3.2 Le module de gestion des tâches :

Ce nouveau module permet au responsable de créer des demandes de tâches pour ses collaborateurs. Il sera documenté dans la documentation en ligne.



3.4 Ne pas oublier

Les différentes alertes sont paramétrables en cliquant sur le bouton situé en bas de la page d'accueil :



Chaque bibliothécaire peut paramétrer ses différentes alertes en fonction de sa position dans l'organisation :

- ✓ Un directeur de médiathèque ou de réseau aura une vue générale,
- ✓ Un responsable de site pourra ne voir que les alertes qui concernent son site à l'exclusion de tous les autres,
- ✓ Un responsable de section ne pourra voir que les alertes qui concernent sa section ou les emplacements qui le concernent,



Ecran de configuration des alertes avec paramétrage de leur portée :

Afficher les demandes hotline à répondre Afficher les indexations notices en échec

Circulation

Afficher les réservations en rayon Afficher les réservations annulées Afficher les courriers aux abonnés générés par batch
Afficher les transactions de prêt de secours à intégrer Afficher les dépôts arrivant à échéance (début ou fin) Sms, seuil alerte crédits insuffisant

Abonnés

Afficher les nouvelles suggestions d'achat faites par les utilisateurs du portail

Périodiques

Afficher les abonnements à renouveler jour(s) avant la fin de l'abonnement
Afficher les périodiques en attente de réception (bulletinage)

Catalogage

Afficher les notices à contrôler Afficher les autorités à contrôler

Qualité minimum	<input type="text" value="1 - Notice provisoire"/>	Qualité minimum	<input type="text" value="1 - Notice provisoire"/>
Qualité maximum	<input type="text" value="1 - Notice provisoire"/>	Qualité maximum	<input type="text" value="1 - Notice provisoire"/>

▼ PORTÉE DES ALERTES ?

Site ▶ <input type="text" value="G-Minas Tirith"/>	Type de document ▶ <input type="text" value="Tous"/>	Section ▶ <input type="text" value="Tous"/>	Emplacement ▶ <input type="text" value="Tous"/>
--	--	---	---

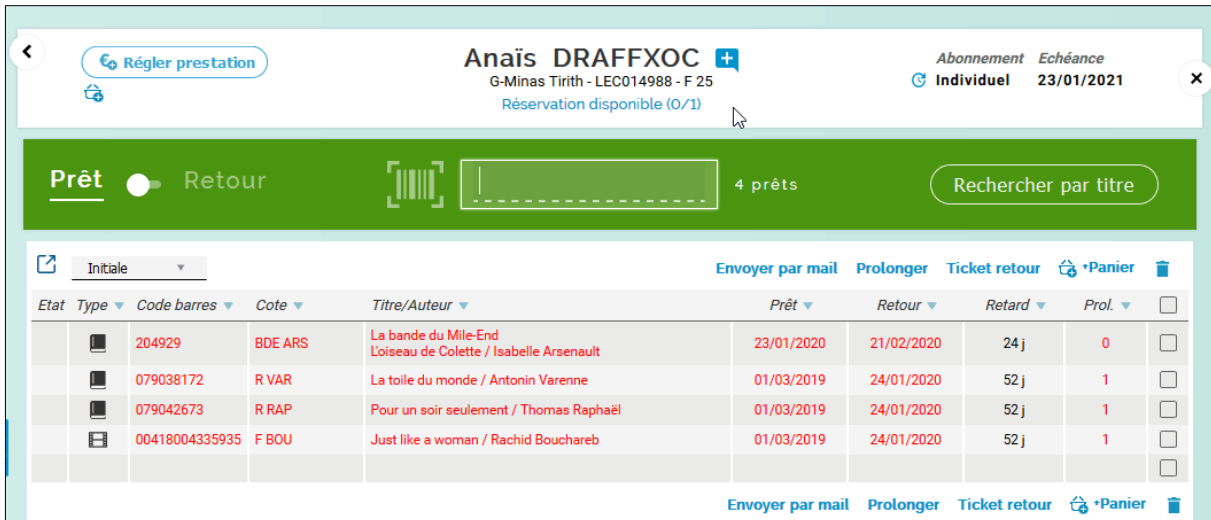
4. MODULE DE PRET

4.1 Présentation de l'écran

L'écran des transactions a été réaménagé et allégé :

- ✓ Les informations concernant le lecteur restent centrales, notamment celles qui concernent les réservations en cours,
- ✓ La barre de prêt est désormais plus large.

Ecran de prêt/retour : vue générale

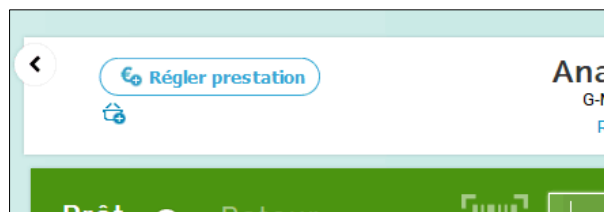


Etat	Type	Code barres	Cote	Titre/Auteur	Prêt	Retour	Retard	Prol.	
		204929	BDE ARS	La bande du Mile-End Loiseau de Colette / Isabelle Arsenaunt	23/01/2020	21/02/2020	24 j	0	<input type="checkbox"/>
		079038172	R VAR	La toile du monde / Antonin Varenne	01/03/2019	24/01/2020	52 j	1	<input type="checkbox"/>
		079042673	R RAP	Pour un soir seulement / Thomas Raphaël	01/03/2019	24/01/2020	52 j	1	<input type="checkbox"/>
		00418004335935	F BOU	Just like a woman / Rachid Bouchareb	01/03/2019	24/01/2020	52 j	1	<input type="checkbox"/>

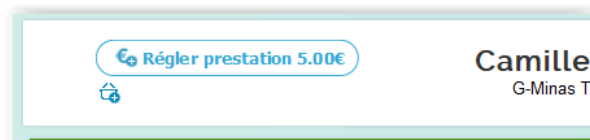
4.2 Ce qui change :

4.2.1 Positionnement des éléments


Les informations de gestion (prestation, panier) sont placées à gauche :



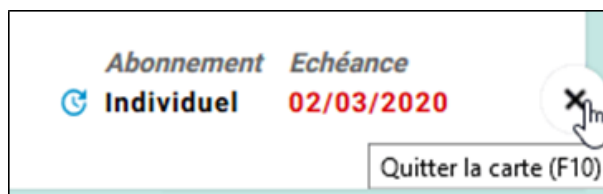
Quand un lecteur a une dette, le montant est affiché :



Les informations sur l'abonnement et le renouvellement sont positionnés à droite :



L'icône [X] du bandeau (ou la touche F10) permettent de quitter la carte courante :

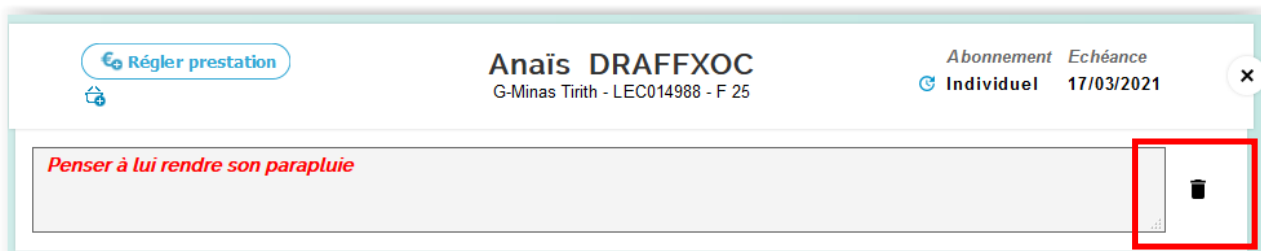


4.2.2 Ajout d'un commentaire

La bouton commentaire [+] permet d'ajouter une annotation professionnelle, non visible pour l'abonné.


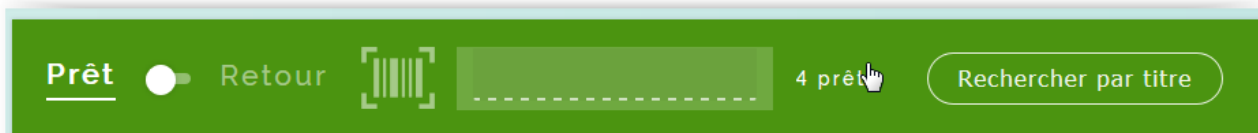


Une fois rempli, le commentaire est visible par le bibliothécaire lorsque la fiche lecteur est affichée. Pour supprimer le commentaire, il suffit de l'effacer avec votre clavier ou de cliquer sur la poubelle :



4.2.3 Bascule prêt / retour

Pour basculer en retour, cliquez dans la barre verte à **n'importe quel endroit** (pas besoin de cliquer sur le petit bouton) :



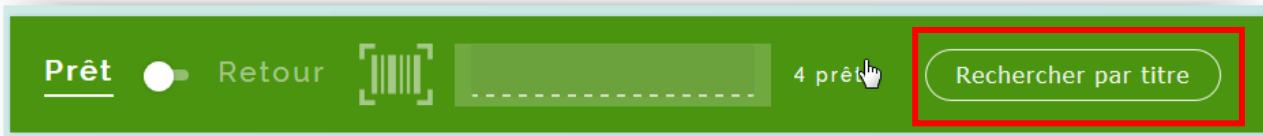
Idem pour rebasculer en prêt.

Rappel : il est aussi possible de basculer entre les prêts et le retour avec la **touche F6**.



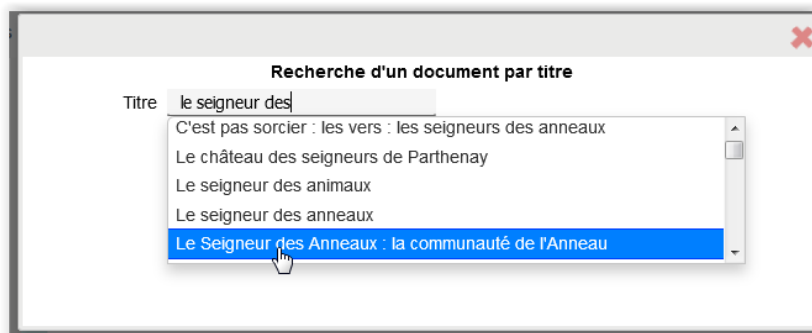
4.2.4 Recherche par titre

Cette fonctionnalité existait déjà sur AFI-Nanook mais n'était pas suffisamment visible sur l'ancienne interface :



Lors d'un prêt ou d'un retour, il peut arriver que le code-barres exemplaire se soit détaché ou que la puce RFID soit hors service. Dans ce cas, il est possible de rechercher un document par son titre pour le prêter ou le retourner.

Recherche par titre



Choix du document



Prêt enregistré



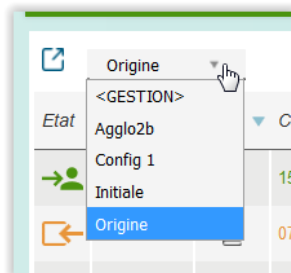
4.2.5 Présentation de l'écran à l'issue des transactions

Les transactions sont indiquées dans différentes couleurs (vert pour les prêts, orange pour les retours), les documents en retard sont toujours en rouge :

Etat	Site origine	Type	Code barres	Cote	Titre/Auteur	Prêt	Retour	Retard	Prol.
→	G-Isengard	■	1551	A CAN	"Le Canard enchaîné" / Jacques Lamalle	17/03/2020	14/04/2020	0 j	0
←	R-Dunhart	■	079038172	R VAR	La toile du monde / Antonin Varenne	01/03/2019	29/03/2019	354 j	0
←	R-Dunhart	■	C0790038251	J.R DAB	La passe-miroir Tome 1 Les fiancés de l'hiver / Christelle Dabos	01/03/2019	29/03/2019	354 j	0
→	G-Minas Tirith	■	0949177930	801 JAC	Le Seigneur des Anneaux : la communauté de l'Anneau / Peter Jackson	17/03/2020	14/04/2020	0 j	0
←	R-Dunhart	■	079042673	R RAP	Pour un soir seulement / Thomas Raphaël	01/03/2019	29/03/2019	354 j	0
←	R-Dunhart	■	00418004335935	F BOU	Just like a woman / Rachid Bouchareb	01/03/2019	29/03/2019	354 j	0

Rappel : il est possible de modifier ou de configurer l'affichage de la liste en cliquant en haut et à gauche du tableau :

Choix de la configuration, <GESTION> ouvre le configurateur



Configuration de l'affichage

Paramétrage du tableau

Configuration Origine + × Modifier le nom Origine

Configuration publique Nombre de lignes par page 50

Colonnes choisies

Ajouter ▾

Etat	×
Site origine	×
Type	×
Code barres	×
Cote	×
Titre-Auteur	×
Prêt	×
Retour	×
Retard	×
Prol.	×

Colonnes de regroupement

Ajouter ▾

Configuration des colonnes pour les sommes

Configuration du tri

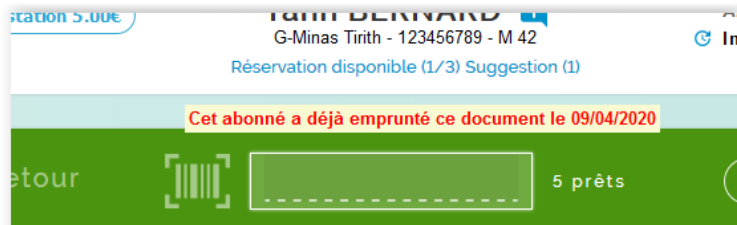


4.3 Ne pas oublier

4.3.1 Gestion des messages en circulation

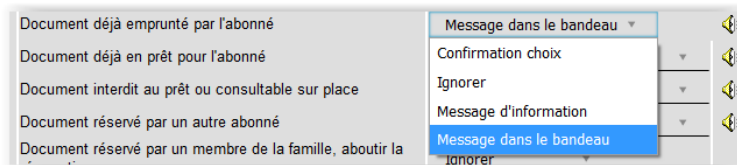
L'administrateur SIGB a la main sur l'ensemble des messages qui s'affichent lors des transactions de prêts ou de retour. Un nouveau type de message a été ajouté à AFI-Nanook : le message dans le bandeau.

Lorsqu'il est configuré ainsi, le message apparaît au-dessus de la zone de prêt/retour. Il ne nécessite aucune action du bibliothécaire et il disparaît dès le prêt/retour suivant.



La configuration des messages se trouve dans Système > Administration > Règles de prêt > Messages en circulation. Il est conseillé d'ajouter une alerte sonore en plus du message.

Configuration du message « document déjà emprunté par l'abonné »



4.3.2 Gestion des messages des automates

Une nouvelle fonctionnalité a été créée pour les clients qui utilisent des automates de prêt RFID ou optiques. Il est désormais possible de paramétrer plus précisément les messages qui seront affichés sur les automates lors des interactions avec les lecteurs (prêts, retours, etc...)

Important : il s'agit d'un module soumis à prestations et maintenance.

Une fois activée, la configuration des messages se trouve dans Système > Administration > Règles de prêt > Messages des automates.

L'administrateur peut paramétrer des messages dans un grand nombre de cas de figure :

<ul style="list-style-type: none"> ⊖ Réseau de la Terre du Milieu ⊕ Abonnements ⊕ Carte ○ Divers ⊕ Prêt ⊕ Retour 	Erreur technique lors d'une transaction (Pêt/Retour)	Alerte bloquante ▾		
--	--	--------------------	--	--

Détail des messages lors du prêt.

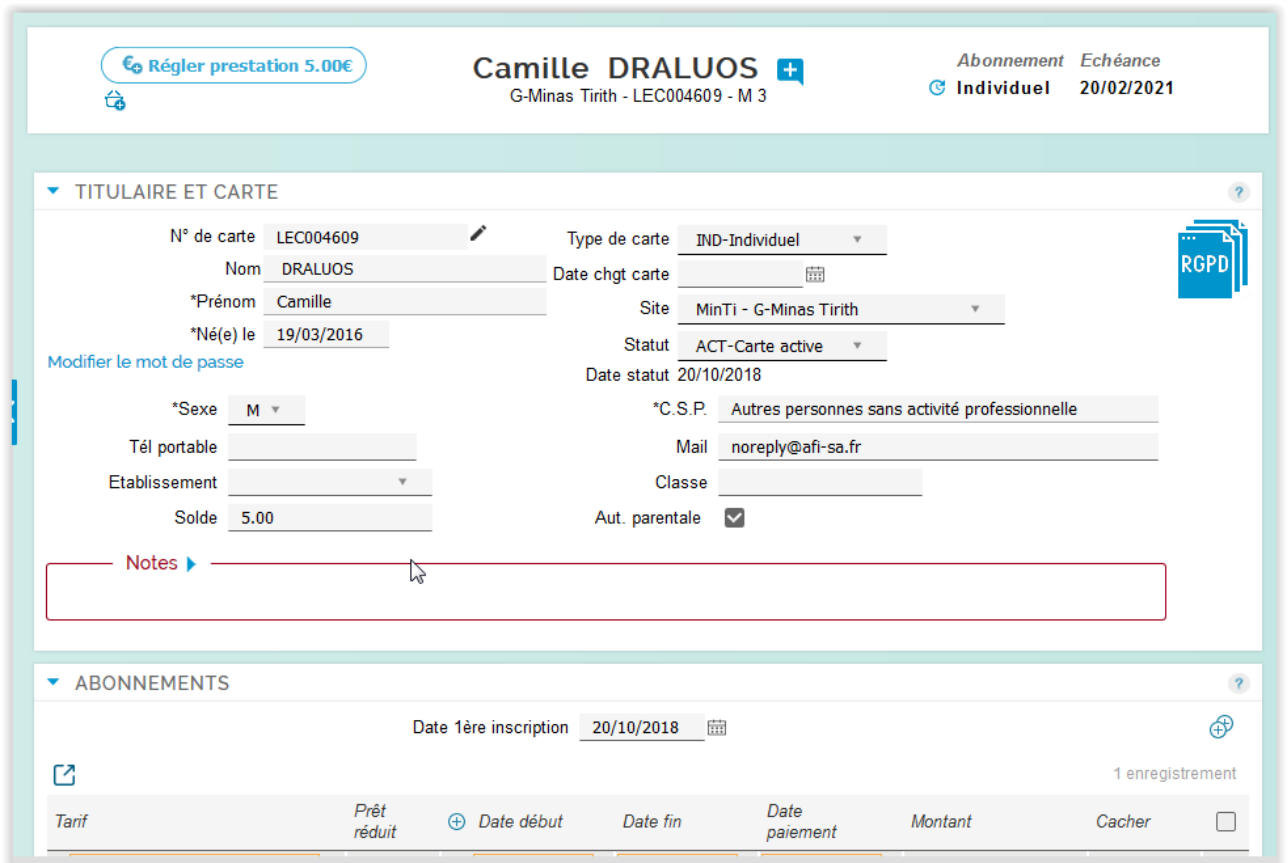
<ul style="list-style-type: none"> ⊖ Réseau de la Terre du Milieu ⊕ Abonnements ⊕ Carte ○ Divers ⊕ Prêt 	Erreur technique lors d'une transaction (Pêt/Retour)	Alerte bloquante ▾		<input type="checkbox"/>
	Age minimum requis pour le document	Alerte bloquante ▾	r emprunter ce document	<input type="checkbox"/>
	Blocage prêts pour une carte abonné	Alerte bloquante ▾	Votre carte est bloquée	<input type="checkbox"/>
	Contrôle de l'autorisation parentale	Message d'information ▾		<input type="checkbox"/>
	Document d'un dépôt échu, à transférer dans son site d'origine	Ignorer ▾		<input type="checkbox"/>




5. FICHE LECTEUR

5.1 Présentation générale

L'apparence de l'écran évolue dans sa forme :






Régler prestation 5.00€


Camille DRALUOS 
G-Minas Tirith - LEC004609 - M 3


Abonnement *Echéance*
Individuel 20/02/2021

TITULAIRE ET CARTE


N° de carte LEC004609  Type de carte IND-Individuel 

Nom DRALUOS Date chgt carte 


*Prénom Camille Site MinTi - G-Minas Tirith 

*Né(e) le 19/03/2016 Statut ACT-Carte active 


[Modifier le mot de passe](#) Date statut 20/10/2018

*Sexe M  *C.S.P. Autres personnes sans activité professionnelle


Tél portable Mail noreply@afi-sa.fr

Etablissement  Classe

Solde 5.00 Aut. parentale

Notes 

ABONNEMENTS

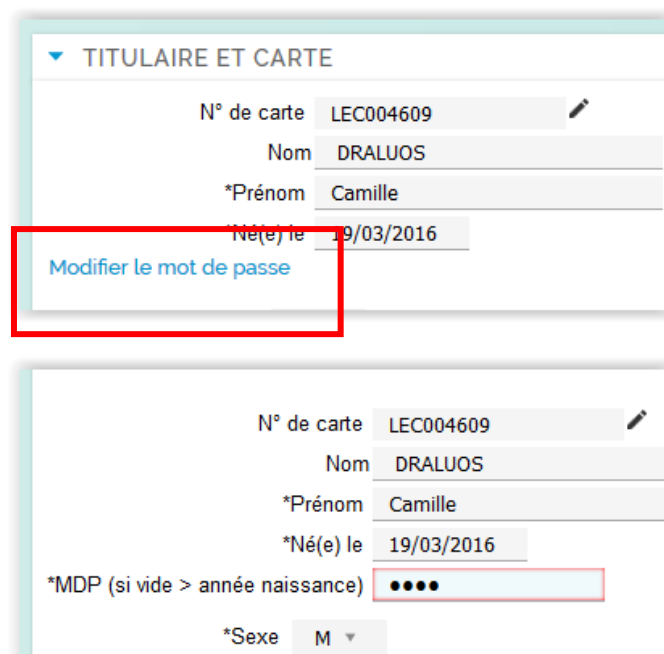
Date 1ère inscription 20/10/2018 

1 enregistrement


Tarif	Prêt réduit	Date début	Date fin	Date paiement	Montant	Cacher
						<input type="checkbox"/>

5.2 Ce qui change

Pour modifier le mot de passe d'un lecteur, il faut cliquer sur le bouton « modifier le mot de passe »



TITULAIRE ET CARTE


N° de carte LEC004609 

Nom DRALUOS

*Prénom Camille

*Né(e) le 19/03/2016

[Modifier le mot de passe](#)


N° de carte LEC004609 

Nom DRALUOS

*Prénom Camille

*Né(e) le 19/03/2016

*MDP (si vide > année naissance)

*Sexe M 

Attention : lorsque vous modifiez le mot de passe pour un lecteur, ce mot de passe est temporaire. Lorsque le lecteur se connecte sur le portail de la bibliothèque, le site l'oblige à modifier son mot de passe (réglementation RGPD)

5.3 Ne pas oublier

5.3.1 Bouton RGPD

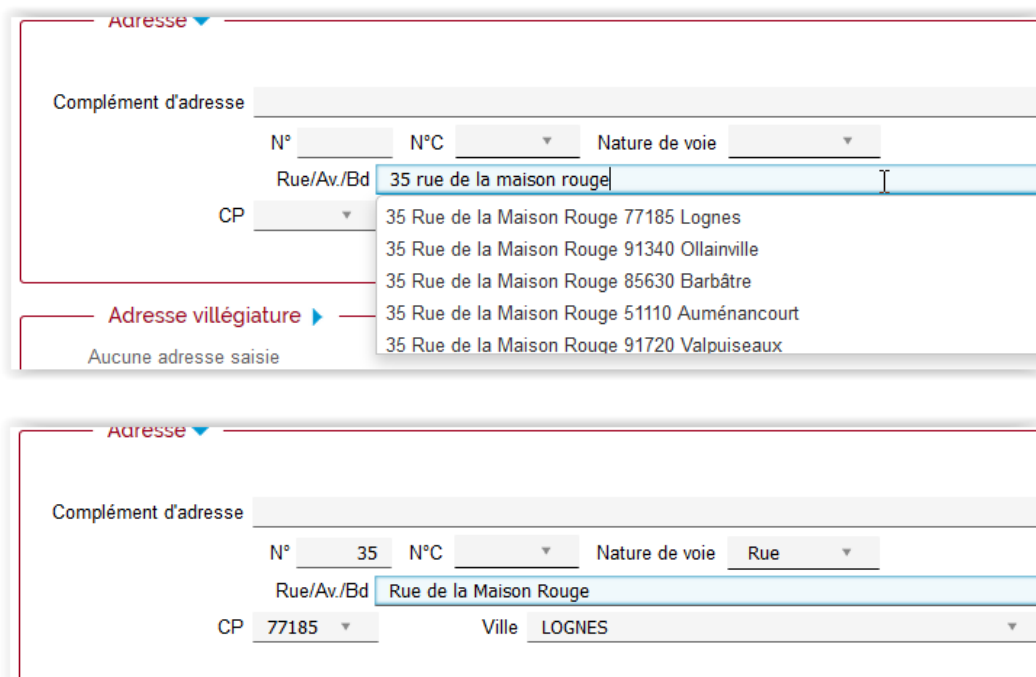
Si un lecteur veut avoir accès à ses données personnelles stockées dans AFI-Nanook, vous pouvez lui imprimer une édition des données en cliquant sur le bouton RGPD



5.3.2 Aide à la saisie des adresses

Lorsque vous saisissez l'adresse d'un lecteur, AFI-Nanook s'appuie sur le référentiel national des adresses (la Base d'Adresses Nationale Ouverte, BANO) pour vous fournir des données fiables et correctement formalisées.

Il suffit de saisir l'intégralité de l'adresse dans le champ « Rue/Av./Bd ». AFI-Nanook vous proposera automatiquement une réponse et se chargera aussi de remplir correctement les différents champs.



The first screenshot shows the address input form with the field 'Rue/Av./Bd' containing '35 rue de la maison rouge'. A dropdown menu is open, showing suggestions: '35 Rue de la Maison Rouge 77185 Lognes', '35 Rue de la Maison Rouge 91340 Ollainville', '35 Rue de la Maison Rouge 85630 Barbâtre', '35 Rue de la Maison Rouge 51110 Auménancourt', and '35 Rue de la Maison Rouge 91720 Valpuiseaux'. The 'Adresse villégiature' field is empty, and the status is 'Aucune adresse saisie'.

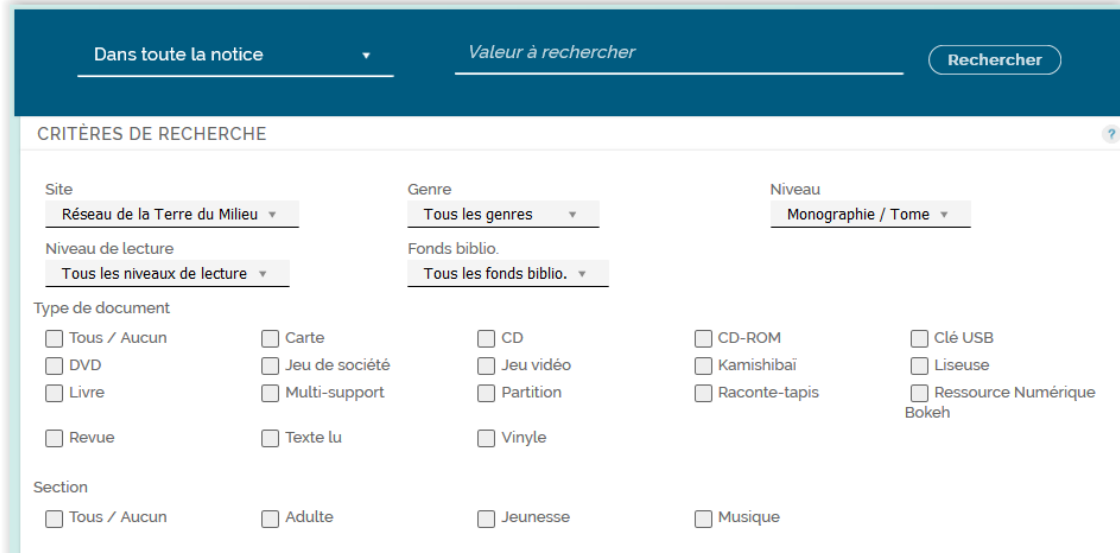
The second screenshot shows the form after the address has been auto-filled. The 'Rue/Av./Bd' field now contains 'Rue de la Maison Rouge', the 'CP' field contains '77185', and the 'Ville' field contains 'LOGNES'.

6. RECHERCHE DOCUMENTAIRE

6.1 Nouvelle ergonomie de la recherche

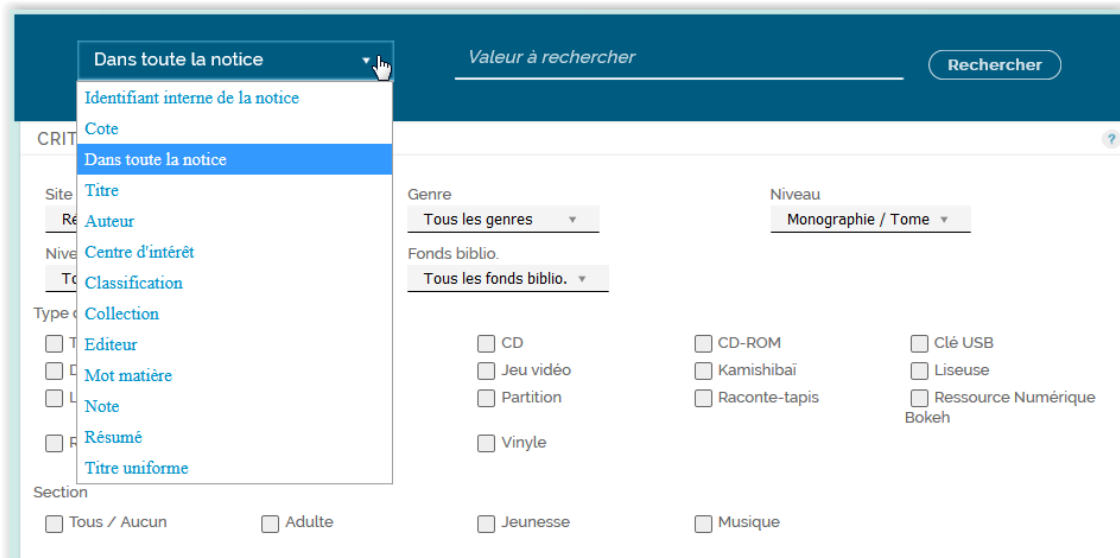
L'écran de recherche documentaire a été synthétisé. Ainsi, les critères se présentent toujours sous forme de listes déroulantes, exceptés ceux qui nécessitent parfois une sélection à choix multiple (types doc, emplacements).

Ecran de recherche : vue d'ensemble



The screenshot shows the search interface with the following elements:

- Search scope: **Dans toute la notice** (dropdown)
- Search value: **Valeur à rechercher** (input field)
- Search button: **Rechercher**
- Section: **CRITIÈRES DE RECHERCHE**
- Filters:
 - Site: Réseau de la Terre du Milieu
 - Genre: Tous les genres
 - Niveau: Monographie / Tome
 - Niveau de lecture: Tous les niveaux de lecture
 - Fonds biblio.: Tous les fonds biblio.
 - Type de document:
 - Tous / Aucun
 - Carte
 - CD
 - CD-ROM
 - Clé USB
 - DVD
 - Jeu de société
 - Jeu vidéo
 - Kamishibai
 - Liseuse
 - Livre
 - Multi-support
 - Partition
 - Raconte-tapis
 - Ressource Numérique Bokeh
 - Revue
 - Texte lu
 - Vinyle
 - Section:
 - Tous / Aucun
 - Adulte
 - Jeunesse
 - Musique

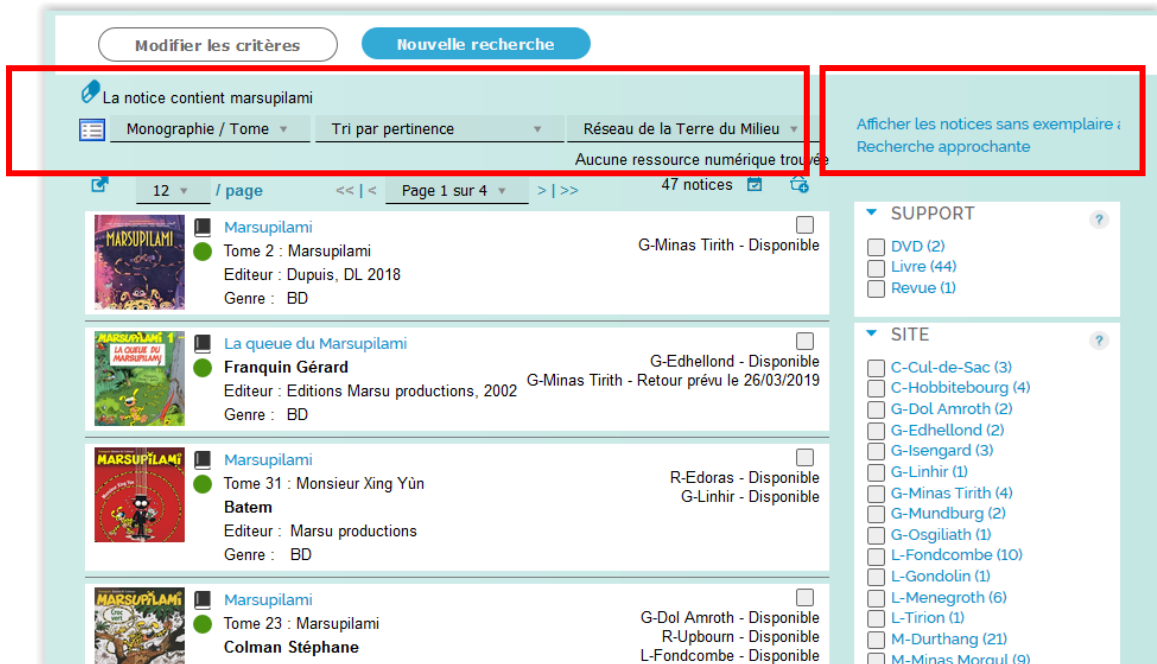


The screenshot shows the search interface with the search scope dropdown menu open, displaying the following options:

- Dans toute la notice (selected)
- Identifiant interne de la notice
- Cote
- Dans toute la notice
- Titre
- Ré Auteur
- Nive Centre d'intérêt
- Tc Classification
- Type Collection
- T Editeur
- F Mot matière
- L Note
- F Résumé
- Titre uniforme

The rest of the interface (filters and search button) remains the same as in the previous screenshot.

Par contre, le choix des options de recherche approchante ou de visualisation des notices sans exemplaire se fait désormais une fois que les résultats de la recherche ont été affichés. Les tris et options d'affichage se retrouvent en tête de résultat de recherche.







La notice contient marsupilami

Monographie / Tome ▼ Tri par pertinence ▼ Réseau de la Terre du Milieu ▼

Aucune ressource numérique trouvée

12 / page << | < Page 1 sur 4 > | >> 47 notices

	Marsupilami Tome 2 : Marsupilami Editeur : Dupuis, DL 2018 Genre : BD	<input type="checkbox"/> G-Minas Tirith - Disponible
	La queue du Marsupilami Franquin Gérard Editeur : Editions Marsu productions, 2002 Genre : BD	<input type="checkbox"/> G-Edhellond - Disponible G-Minas Tirith - Retour prévu le 26/03/2019
	Marsupilami Tome 31 : Monsieur Xing Yün Batem Editeur : Marsu productions Genre : BD	<input type="checkbox"/> R-Edoras - Disponible G-Linhir - Disponible
	Marsupilami Tome 23 : Marsupilami Colman Stéphane	<input type="checkbox"/> G-Dol Amroth - Disponible R-Upbourn - Disponible L-Fondcombe - Disponible

SUPPORT
 DVD (2)
 Livre (44)
 Revue (1)

SITE
 C-Cul-de-Sac (3)
 C-Hobbitebourg (4)
 G-Dol Amroth (2)
 G-Edhellond (2)
 G-Isengard (3)
 G-Linhir (1)
 G-Minas Tirith (4)
 G-Mundburg (2)
 G-Osgliath (1)
 L-Fondcombe (10)
 L-Gondolin (1)
 L-Menegroth (6)
 L-Tirion (1)
 M-Durthang (21)
 M-Minas Moraul (9)

6.2 Facettes de recherche

De nouvelles facettes ont été ajoutées. Il est maintenant possible de filtrer par :

- ✓ Disponibilité du document (facette « en rayon »)
- ✓ Code activité
- ✓ Documentaire (oui/non)
- ✓ Fonds bibliographique
- ✓ Titre Uniforme

Les facettes



	Marsupilami Tome 25 : Sur la piste du Marsupilami Batem Editeur : Marsu productions, 2012 Genre : BD	<input type="checkbox"/> G-Isengard - Retour prévu le 20/03/2019 R-Dunhart - Retour prévu le 13/03/2019
	Marsupilami Tome 19 : Marsupilami Colman Stéphane Editeur : Marsu productions, 2006 Genre : BD	<input type="checkbox"/> R-Grimslad - Disponible R-Sous-le-Hart - Disponible R-Upbourn - Retour prévu le 02/04/2019 M-Durthang - Retour prévu le 12/03/2019 ...
	Marsupilami Tome 20 : Marsupilami Batem Editeur : Marsu productions, 2007 Genre : BD	<input type="checkbox"/> C-Cul-de-Sac - Disponible R-Sous-le-Hart - Disponible G-Isengard - Retour prévu le 27/03/2019 M-Durthang - Retour prévu le 16/03/2019 ...
	Marsupilami Tome 26 : Marsupilami Colman Stéphane	<input type="checkbox"/> G-Edhellond - Disponible G-Minas Tirith - Retour prévu le 20/03/2019

CODE ACTIVITÉ
 Disponible (47)
 Réserve (3)

FONDS BIBLIO.

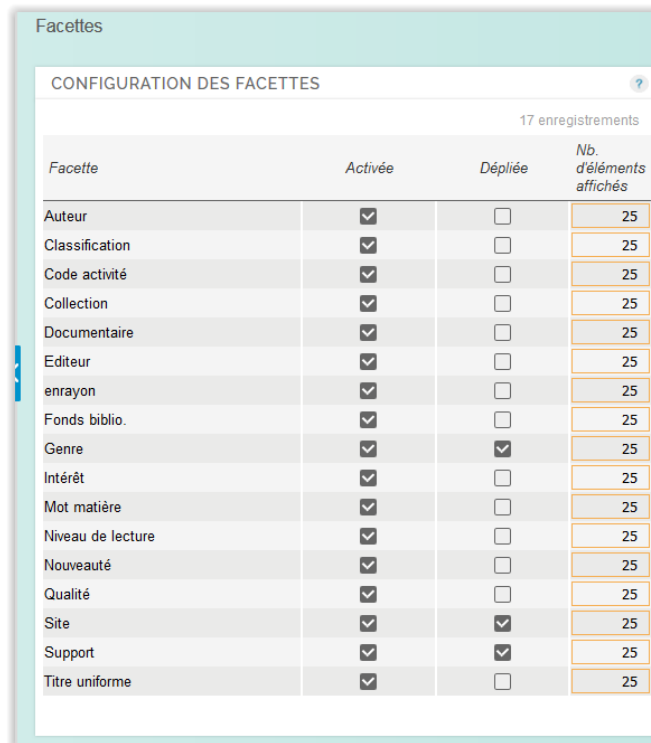
DOCUMENTAIRE
 Non (48)

EN RAYON
 C-Cul-de-Sac (3)
 C-Hobbitebourg (2)
 G-Dol Amroth (2)
 G-Edhellond (2)
 G-Isengard (1)
 G-Linhir (1)
 G-Minas Tirith (1)
 G-Mundburg (2)
 G-Osgliath (1)
 L-Fondcombe (8)
 L-Gondolin (1)

6.3 Ne pas oublier

L'administrateur SIGB de votre collectivité peut lui-même paramétrer les facettes, il lui suffit d'aller dans Système > Administration > Indexation > Facettes

Administration des facettes dans AFI-Nanook



Facette	Activée	Dépliée	Nb. d'éléments affichés
Auteur	<input checked="" type="checkbox"/>	<input type="checkbox"/>	25
Classification	<input checked="" type="checkbox"/>	<input type="checkbox"/>	25
Code activité	<input checked="" type="checkbox"/>	<input type="checkbox"/>	25
Collection	<input checked="" type="checkbox"/>	<input type="checkbox"/>	25
Documentaire	<input checked="" type="checkbox"/>	<input type="checkbox"/>	25
Editeur	<input checked="" type="checkbox"/>	<input type="checkbox"/>	25
enrayon	<input checked="" type="checkbox"/>	<input type="checkbox"/>	25
Fonds biblio.	<input checked="" type="checkbox"/>	<input type="checkbox"/>	25
Genre	<input checked="" type="checkbox"/>	<input checked="" type="checkbox"/>	25
Intérêt	<input checked="" type="checkbox"/>	<input type="checkbox"/>	25
Mot matière	<input checked="" type="checkbox"/>	<input type="checkbox"/>	25
Niveau de lecture	<input checked="" type="checkbox"/>	<input type="checkbox"/>	25
Nouveauté	<input checked="" type="checkbox"/>	<input type="checkbox"/>	25
Qualité	<input checked="" type="checkbox"/>	<input type="checkbox"/>	25
Site	<input checked="" type="checkbox"/>	<input checked="" type="checkbox"/>	25
Support	<input checked="" type="checkbox"/>	<input checked="" type="checkbox"/>	25
Titre uniforme	<input checked="" type="checkbox"/>	<input type="checkbox"/>	25

7. CATALOGAGE

7.1 Présentation générale

La présentation des notices évolue, mais le fonctionnement du module reste identique.

Exemple de notice simple


Notice simple : 114201 DVD : Grille DVD

Nanouk l'Esquimau = Nanook of the North / Flaherty, Robert ; Brock, Timothy -
 Issy-les-Moulineaux : Arte Vidéo, 2000. - 1 DVD. - (Cinéma Muet).
 Cote 839 FLA EAN 3453277864009 + Panier

PCDM4 839 Qualité : 3 - Notice en attente d'indexation

Sujet(s) **Esquimau / Eskimo / Inuit / Sugpiak, Arctique / Pôle Nord, Ethnologie / Ethnographie**
 USA, 1922
 Noir & Blanc - Versions : Anglais, Français, Allemand
 Entretien avec Richard Leacock, chef-opérateur du dernier film de R. Flaherty - Interview de Madame Frances Flaherty, collaboratrice au montage de Nanouk - Extrait de la mise en scène documentaire de Gilles Delavaud et Pierre Baudry - Galerie de photos de Robert Flaherty sur l'Arctique - 'Frozen Frolics' dessin animé glacé - 'Arctic expedition, 1914' - Bandes-annonces des films de la collection 'Cinéma Muet'

Importée le 22/05/2012
Modifiée le 17/10/2014



► CATALOGAGE ?

► NOTICES DE DÉPOUILLEMENT ?

▼ EXEMPLAIRES ?

1 enregistrement

Dispo.	Code-barres	Cote	Section	Genre	Site actuel	Disponibilité
●	1463997930	839 FLA	Adulte		G-Minas Tirith	Disponible <input type="checkbox"/>

[Réserver](#) [+Panier](#) [?](#)

7.2 Ce qui change

7.2.1 Présentation des notices

La notice se présente avec un nouveau bandeau supérieur, plus clair.


La couverture du document est déplacée à droite, les autres éléments ne bougent pas.

Notice simple : 445038 Livre : Grille Livre, jeu, texte

Orphée aux enfers / Auteur Hélène Montandre ; Illustrateur Nicolas Duffaut. - Paris
 : Nathan, DL, 2013. - 1 vol. (58 p.) : ill., couv. ill. en coul. ; 19 cm. - (petites histoires de la mythologie ; 13).
 Cote RE M3N Genre Roman ISBN 978-2-09-254435-8 + Panier

Centres(s) d'intérêt **Roman enfant** Sujet(s) **JnContes** Qualité : 7 - Notice définitive

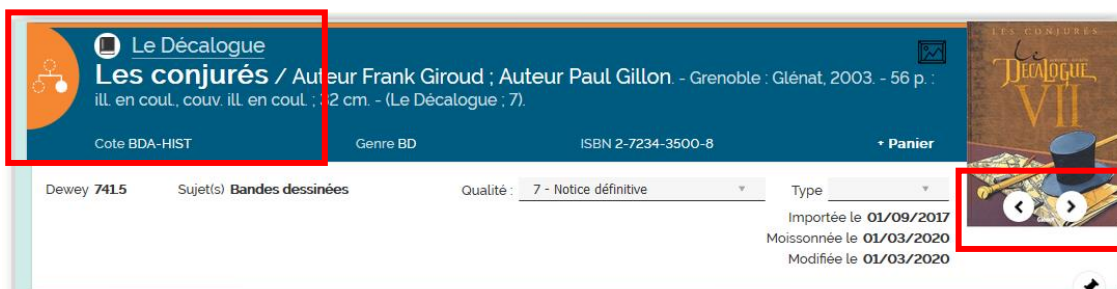
Importée le 22/10/2016
Moissonnée le 29/02/2020
Modifiée le 29/02/2020



7.2.2 Notices faisant partie d'une série

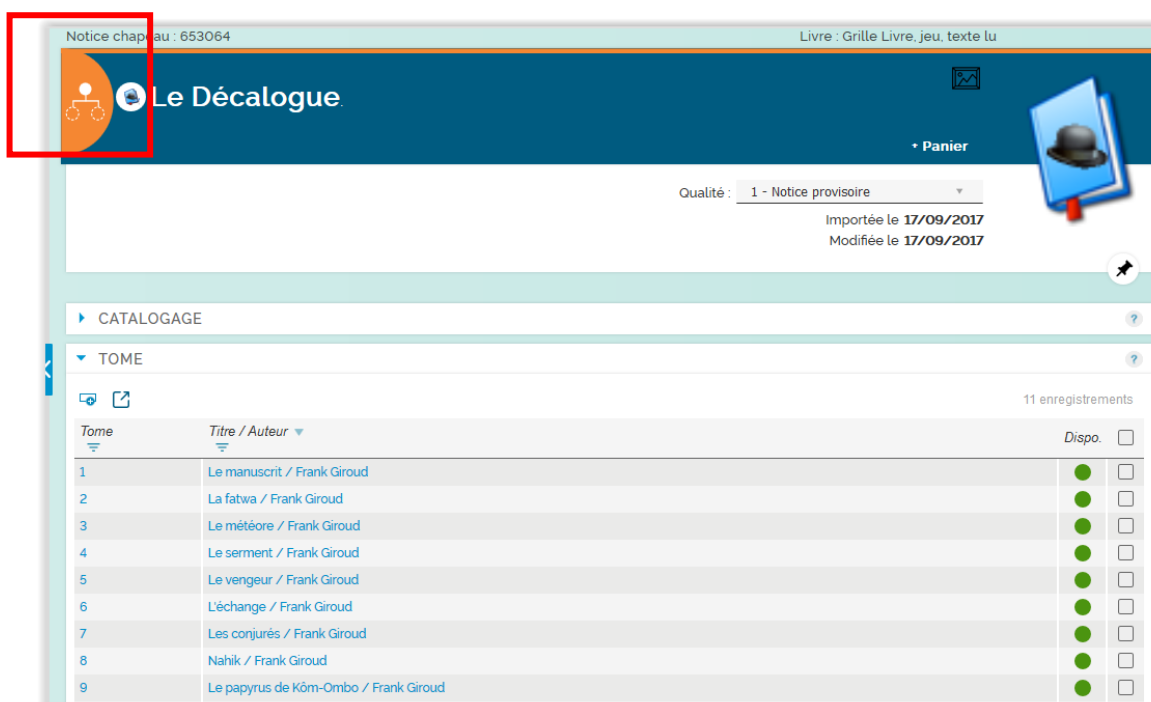
Un pictogramme différent permet de repérer instantanément que la notice appartient à une série.

- ✓ Le lien vers la notice chapeau est toujours présent en haut.
- ✓ Les flèches < > sous la couverture permettent toujours de naviguer entre les différents titres d'une série.



7.2.3 Notice chapeau

La notice chapeau possède également un pictogramme spécifique.



7.2.4 Verrouillage/déverrouillage du bandeau supérieur

La petite épingle permet de verrouiller ou déverrouiller la deuxième partie du bandeau lorsque vous faites défiler la notice :

Epingle déverrouillée / verrouillée



Vue déverrouillée

Le jardin forteresse ; roman / Auteur Claude Pujade-Renaud - Arles : Actes Sud, 2003. - 275 p. : couv. ill. en coul. ; 22 cm. - (Domaine français (Arles), 1264-5036).
Cote R PUJ Genre Roman ISBN 2-7427-4109-7 • Panier

Type de présentation matérielle et importance matérielle 275 p.
Autres caractéristiques matérielles couv. ill. en coul.
Dimensions 22 cm
Matériel d'accompagnement

Langue de la ressource
Langue du texte, de la bande son, etc. fre français
Langue de l'oeuvre originale

Type de note Texte
300 - Notes générales Bibliogr. des oeuvres de l'auteur, 1 p.

Résumé
En 400 av. J.-C., les trois filles du tyran Denys de Syracuse s'épanouissent dans un jardin cerné de remparts qui, à leur adolescence, vont dissimuler une réclusion incestueuse.

Type de classification Indice Libellé Classification

Vue verrouillée

Le jardin forteresse ; roman / Auteur Claude Pujade-Renaud - Arles : Actes Sud, 2003. - 275 p. : couv. ill. en coul. ; 22 cm. - (Domaine français (Arles), 1264-5036).
Cote R PUJ Genre Roman ISBN 2-7427-4109-7 • Panier

Centre(s) d'intérêt **Roman historique** Qualité : 7 - Notice définitive
Bibliogr. des oeuvres de l'auteur, 1 p. Importée le 31/08/2017
Moissonnée le 29/02/2020
Modifiée le 29/02/2020

Type de note Texte
300 - Notes générales Bibliogr. des oeuvres de l'auteur, 1 p.

Résumé
En 400 av. J.-C., les trois filles du tyran Denys de Syracuse s'épanouissent dans un jardin cerné de remparts qui, à leur adolescence, vont dissimuler une réclusion incestueuse.

Type de classification Indice Libellé Classification

7.2.5 Fiche exemplaire

La présentation évolue un peu :

La chanson française à travers ses succès Saka Pierre G-Minas Tirth
Code activité Equipement 782.421 SAK Document jamais prêté

IDENTIFICATION/LOCALISATION

*Code-barres
*Propriétaire Réseau des Médiathèques
*Site origine G-Minas Tirth
*Site actuel G-Minas Tirth
Site destinataire
*Public visé
*Section
Genre
Cote 782.421 SAK
Fonds bibliographique
Emplacement origine
Emplacement actuel

Type Libellé

7.3 Nouveautés

7.3.1 Visualiser la notice sur Bokeh

Il est possible de visualiser votre notice dans votre portail Bokeh via un raccourci dans l'interface AFI-Nanook.



En cliquant sur « Afficher dans le Portail », un nouvel onglet s'ouvre dans le portail Bokeh, sur la notice du document. Vous pouvez notamment vérifier que les informations d'enrichissement (couverture et fiche auteur) sont correctement renseignées.



NB : actuellement, cette fonctionnalité n'est possible que pour les notices déjà présentes en base et cataloguées la veille. Dans les mois à venir, un développement complémentaire permettra de faire un export à la volée d'une notice cataloguée le jour-même. Enfin, une autre évolution permettra une authentification unifiée AFI-Nanook entre Bokeh (actuellement vous avez besoin de deux comptes distincts pour administrer AFI-Nanook et Bokeh)

7.3.2 Fond flottant (pour les réseaux)

Dans l'exemplaire, un nouveau code activité a été créé : **le fonds flottant**. Il peut concerner tout votre fonds ou juste une partie.

Fonds flottant dans la fiche exemplaire



Si un exemplaire est désigné avec un statut « fonds flottant », il n'y a pas d'alerte si celui-ci est rendu dans un site différent de son site d'origine.

La recherche avancée permet de retrouver tous les exemplaires « Fonds flottants » par site d'origine et site actuel pour éventuellement les relocaliser.

7.4 Evolutions ultérieures

Les évolutions du format de catalogage liées au LRM seront ajoutées au cours de l'année dans les prochaines mises à jour d'AFI-Nanook.

Ainsi, les nouveaux champs Unimarc seront ajoutés au fur et à mesure de leur publication. De plus, la notice d'œuvre sera également intégrée.



8. PRET SECOURS

8.1 Prérequis technique

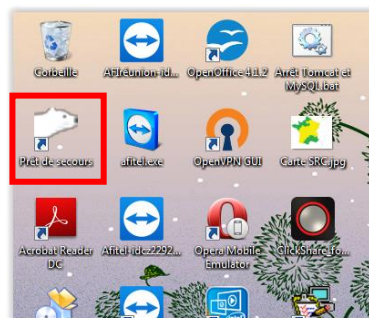
Ce nouveau client de prêt secours sera fourni par le service système AFI. Vous serez prochainement contactés pour faire cette mise à jour sur l'ensemble des postes permettant le prêt.

Précision : une fois installé, ce prêt secours se mettra désormais à jour automatiquement, sans que vous n'ayez à intervenir.

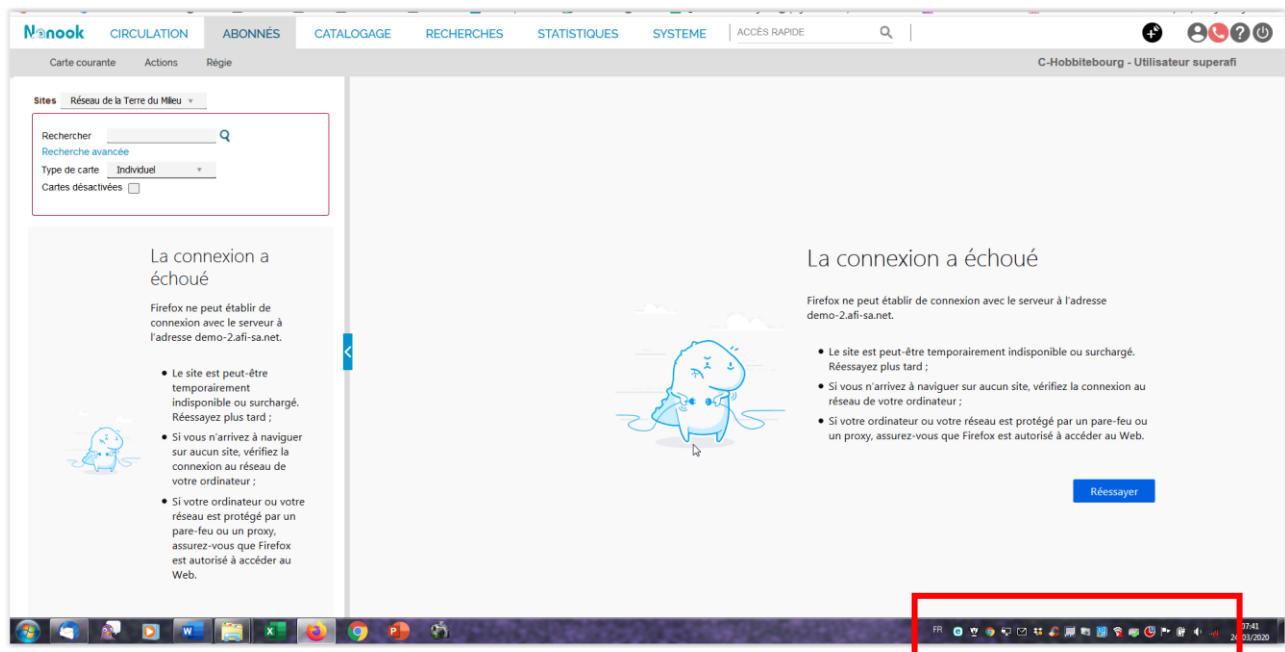
8.2 Présentation générale

Le client de prêt secours est accessible par un raccourci sur le bureau ou depuis la barre des tâches, en bas et à droite de l'écran :

Raccourcie



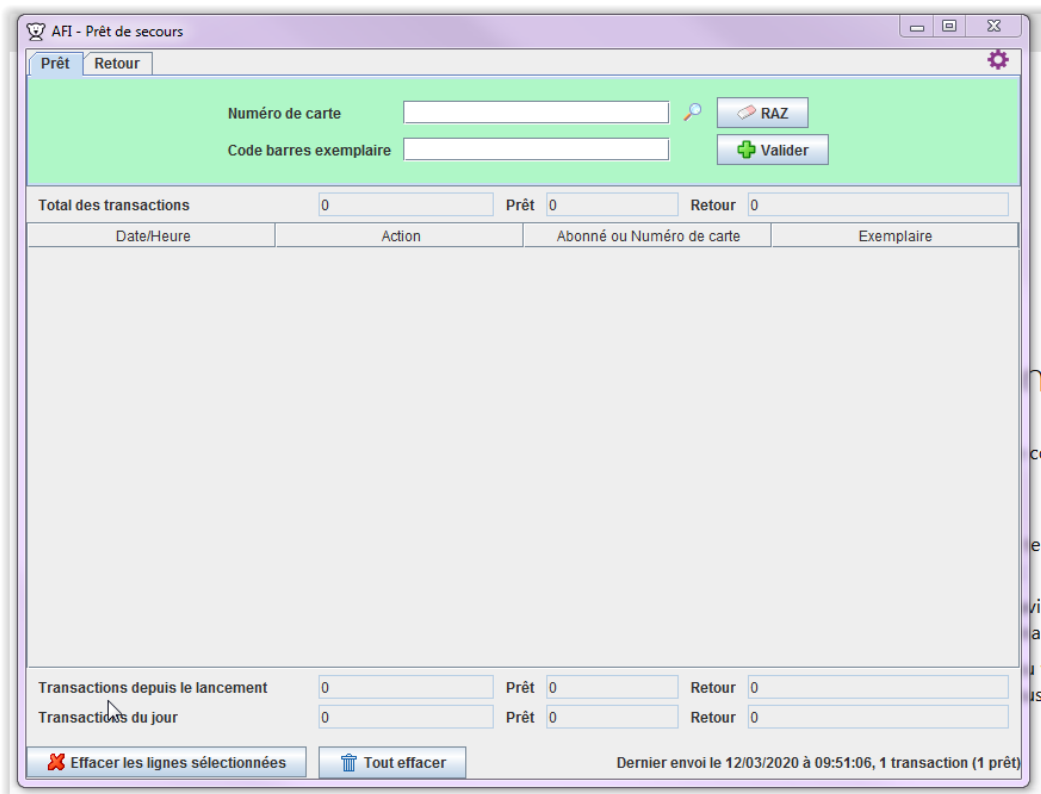
Barre des tâches



Il peut être lancé ou depuis la barre de tâches avec l'icône « ours polaire » :

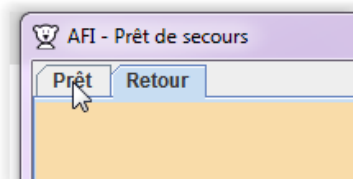


Si vous utilisez encore la première génération de prêt secouru, l'interface paraîtra beaucoup plus complète. Si vous utilisez une version plus récente, l'interface évolue un peu.



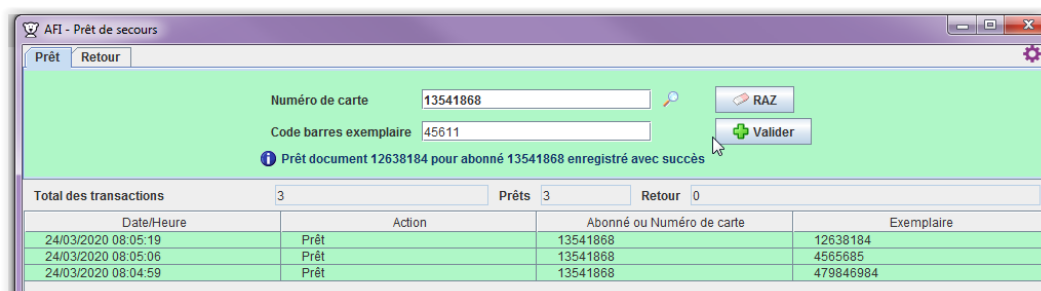
Pour passer du prêt au retour :

- ✓ Soit vous cliquez sur l'onglet correspondant



- ✓ Soit vous appuyez sur la **touche F6**.

La saisie des transactions de prêt s'opère comme d'habitude avec la saisie du numéro de lecteur puis celle des code-barres documents.

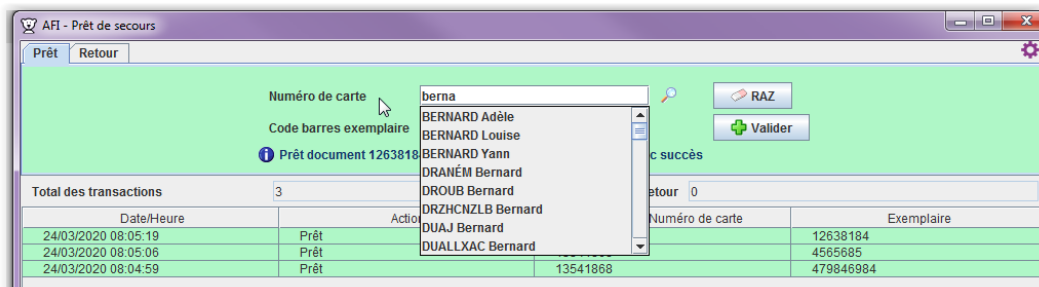


8.3 Ce qui change

8.3.1 Recherche par nom d'utilisateur

Lorsque l'utilisateur n'a pas sa carte lecteur sur lui, il est maintenant possible de le retrouver par son nom ou son prénom :

Recherche par le nom



AFI - Prêt de secours

Prêt Retour

Numéro de carte RAZ

Code barres exemplaire Valider

Prêt document 1263818

Total des transactions 3

Date/Heure	Action	Abonné ou Numéro de carte	Exemplaire
24/03/2020 08:05:19	Prêt	13541868	12638184
24/03/2020 08:05:06	Prêt	13541868	4565685
24/03/2020 08:04:59	Prêt	13541868	479846984

Nom trouvé



AFI - Prêt de secours

Prêt Retour

Numéro de carte RAZ

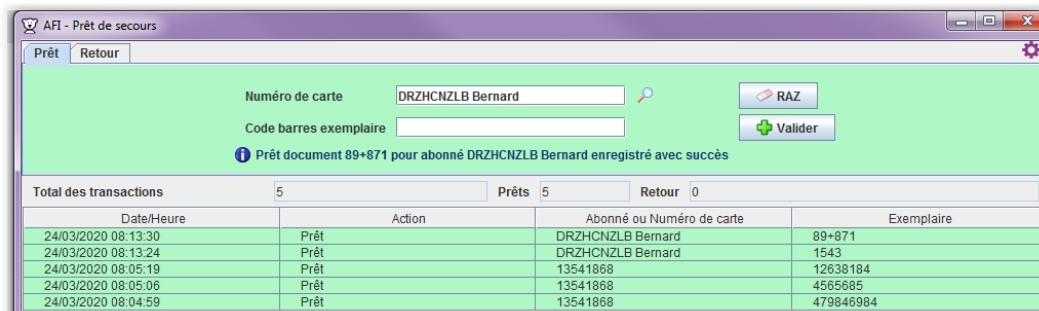
Code barres exemplaire Valider

Prêt document 12638184 pour abonné 13541868 enregistré avec succès

Total des transactions 3 Prêts 3 Retour 0

Date/Heure	Action	Abonné ou Numéro de carte	Exemplaire
24/03/2020 08:05:19	Prêt	13541868	12638184
24/03/2020 08:05:06	Prêt	13541868	4565685
24/03/2020 08:04:59	Prêt	13541868	479846984

Transactions saisies



AFI - Prêt de secours

Prêt Retour

Numéro de carte RAZ

Code barres exemplaire Valider

Prêt document 89+871 pour abonné DRZHCNZLB Bernard enregistré avec succès

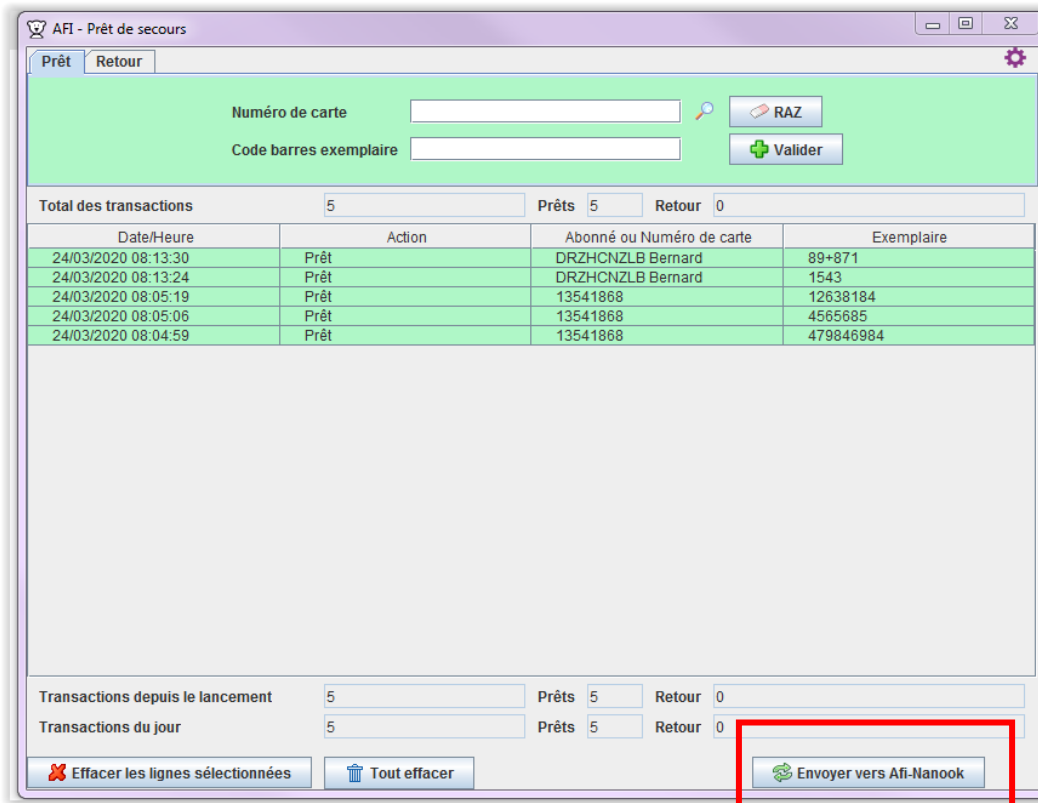
Total des transactions 5 Prêts 5 Retour 0

Date/Heure	Action	Abonné ou Numéro de carte	Exemplaire
24/03/2020 08:13:30	Prêt	DRZHCNZLB Bernard	89+871
24/03/2020 08:13:24	Prêt	DRZHCNZLB Bernard	1543
24/03/2020 08:05:19	Prêt	13541868	12638184
24/03/2020 08:05:06	Prêt	13541868	4565685
24/03/2020 08:04:59	Prêt	13541868	479846984

Explication : la base lecteurs est synchronisée automatiquement sur le prêt secouru. Cette synchronisation se déroule à chaque redémarrage du poste.

8.3.2 Synchronisation des transactions

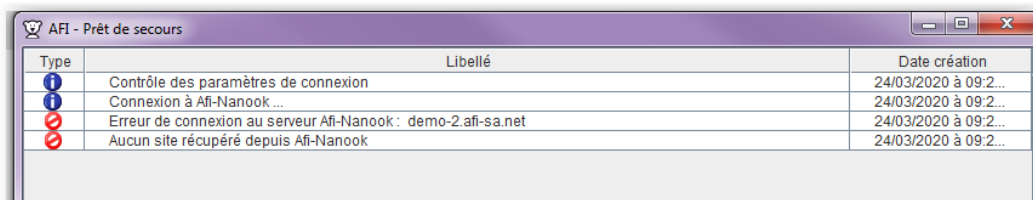
Un simple bouton permet d'envoyer les transactions à la base AFI-Nanook







The screenshot shows the 'AFI - Prêt de secours' application window. At the top, there are input fields for 'Numéro de carte' and 'Code barres exemplaire', with 'RAZ' and 'Valider' buttons. Below this, a summary bar shows 'Total des transactions: 5', 'Prêts: 5', and 'Retour: 0'. A table lists the transactions with columns for 'Date/Heure', 'Action', 'Abonné ou Numéro de carte', and 'Exemplaire'. At the bottom, there are more summary statistics and buttons for 'Effacer les lignes sélectionnées', 'Tout effacer', and 'Envoyer vers Afi-Nanook' (which is highlighted with a red box).

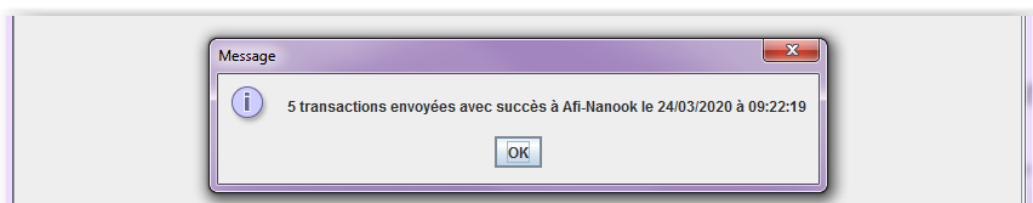
Date/Heure	Action	Abonné ou Numéro de carte	Exemplaire
24/03/2020 08:13:30	Prêt	DRZHCNZLB Bernard	89+871
24/03/2020 08:13:24	Prêt	DRZHCNZLB Bernard	1543
24/03/2020 08:05:19	Prêt	13541868	12638184
24/03/2020 08:05:06	Prêt	13541868	4565685
24/03/2020 08:04:59	Prêt	13541868	479846984

Si la connexion internet ou le serveur AFI-Nanook sont encore indisponibles, le message suivant s'affichera :



Type	Libellé	Date création
	Contrôle des paramètres de connexion	24/03/2020 à 09:2...
	Connexion à Afi-Nanook ...	24/03/2020 à 09:2...
	Erreur de connexion au serveur Afi-Nanook : demo-2.afi-sa.net	24/03/2020 à 09:2...
	Aucun site récupéré depuis Afi-Nanook	24/03/2020 à 09:2...

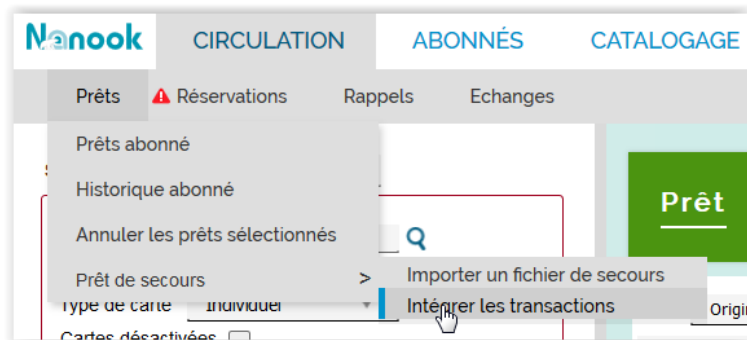
Si tout fonctionne de nouveau, le message suivant s'affichera.



Vous pourrez donc ouvrir AFI-Nanook pour synchroniser les fichiers avec la base.

8.4 Ne pas oublier

Pour intégrer les fichiers issus du prêt de secours, allez dans le module Circulation > Prêts > Prêt de secours > Intégrer des transactions



Transactions en attente d'intégration

Récapitulatif des transactions en attente

▼ TRANSACTIONS À INTÉGRER

Site	Poste	Du	Au	Nombre	
C-Hobbitebourg		20/03/2020	20/03/2020	4	<input type="checkbox"/>
G-Minas Tirith		24/03/2020	24/03/2020	5	<input type="checkbox"/>

Intégrer

Rapport d'intégration des transactions

Récapitulatif des transactions en attente

▼ LISTE DES TRANSACTIONS DE SECOURS REJETÉES

7 enregistrements

Site	Type	Réalisée le	Intégrée le	Abonné	Document	Motif rejet	
C-Hobbitebourg	Retour	20/03/2020 11:52	24/03/2020		0004027930	Ex. disponible, retour effectué le 20/03/2020 à 11:33:08	<input type="checkbox"/>
C-Hobbitebourg	Retour	20/03/2020 11:52	24/03/2020		C0790102465	Ex. disponible, retour effectué le 20/03/2020 à 11:33:16	<input type="checkbox"/>
G-Minas Tirith	Prêt	24/03/2020 08:04	24/03/2020	13541868	479846984	Carte non trouvée	<input type="checkbox"/>
G-Minas Tirith	Prêt	24/03/2020 08:05	24/03/2020	13541868	4565685	Carte non trouvée	<input type="checkbox"/>
G-Minas Tirith	Prêt	24/03/2020 08:05	24/03/2020	13541868	12638184	Carte non trouvée	<input type="checkbox"/>
G-Minas Tirith	Prêt	24/03/2020 08:13	24/03/2020	LEC009344	1543	Document non trouvé	<input type="checkbox"/>
G-Minas Tirith	Prêt	24/03/2020 08:13	24/03/2020	LEC009344	89+871	Document non trouvé	<input type="checkbox"/>

▼ ACTION(S) À RÉALISER

1 enregistrement

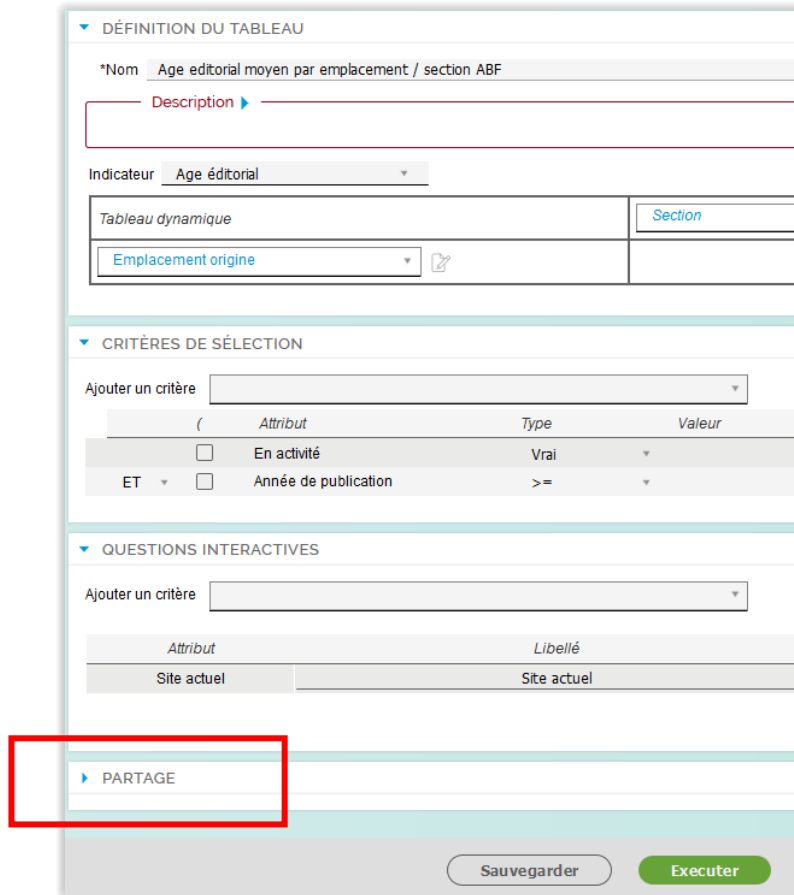
Statut	Libellé	
i	2 transactions intégrées avec succès (2 prêts)	<input type="checkbox"/>



9. AUTRES CHANGEMENTS OU AMELIORATIONS

9.1 Création de raccourci vers des statistiques et recherches avancées

Dans l'édition d'un tableau de statistiques, le paramétrage de l'affichage des raccourcis sur la page d'accueil ou dans un menu est déplacé en bas dans une nouvelle rubrique « partage » :



DÉFINITION DU TABLEAU

*Nom Age editorial moyen par emplacement / section ABF

Description

Indicateur Age éditorial

Tableau dynamique

Emplacement origine

CRITÈRES DE SÉLECTION

Ajouter un critère

	Attribut	Type	Valeur
<input type="checkbox"/>	En activité	Vrai	
ET <input type="checkbox"/>	Année de publication	>=	

QUESTIONS INTERACTIVES

Ajouter un critère

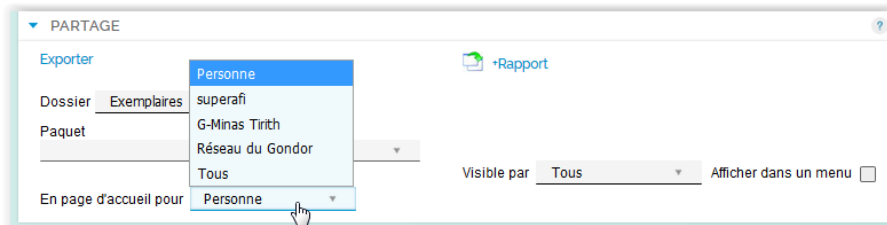
Attribut	Libellé
Site actuel	Site actuel

PARTAGE

Sauvegarder Exécuter

Ne pas oublier : il permet de créer des raccourcis dans la page d'accueil afin que les utilisateurs accèdent directement à des tableaux ou des listes sans devoir passer par les modules statistiques ou recherche avancée.

Création d'un raccourci pour tous les utilisateurs



PARTAGE

Exporter

Dossier Exemplaires

Paquet

En page d'accueil pour

Personne

Personne

superafi

G-Minas Tirith

Réseau du Gondor

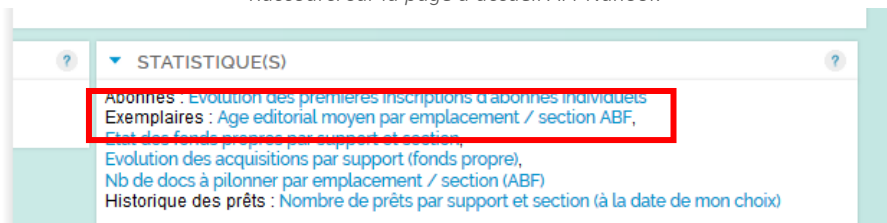
Tous

Visible par Tous

Afficher dans un menu

+Rapport

Raccourci sur la page d'accueil AFI-Nanook



STATISTIQUE(S)

Abonnés : Evolution des premières inscriptions d'abonnés individuels

Exemplaires : Age editorial moyen par emplacement / section ABF,

Etat des fonds propres par support et section,

Evolution des acquisitions par support (fonds propre),

Nb de docs à pilonner par emplacement / section (ABF)

Historique des prêts : Nombre de prêts par support et section (à la date de mon choix)

9.2 Identification des rappels réservés par d'autres abonnés

Depuis la liste des rappels, une colonne « Rés » vous permet d'identifier les exemplaires réservés par ailleurs.

Lettres de rappel

▼ PRÊTS EN RETARD DU RÉSEAU

Courriel **Toujours** ▼

SMS **Jamais** ▼ ▲

Courrier **Envoi si pas de courriel et de Sms** ▼ ▲

Filtre **Site de l'abonné** ▼

Rappel à traiter 34 178

Nombre de courriel 3 825 (33744 prêts)

Nombre de Sms 0

Nombre de lettre 131 (434 prêts)

34 178 enregistrements

Abonné ▼	Sup. ▼	Titre/Auteur ▼	Code barres ▼	Rés. ▼	Site actuel ▼	Date de retour ▼	Retard ▼	Rappel à envoyer ▼	<input type="checkbox"/>	<input type="checkbox"/>
SITNES Jeanine	LIV	Sans faille / Valentin Musso	0079003460V	<input type="checkbox"/>	R-Dunhart	25/03/2019	357	1	<input type="checkbox"/>	<input type="checkbox"/>
NNAMRYMMIZ Candice	LIV	Juliette / Camille Jourdy	209081	<input type="checkbox"/>	G-Minas Tirith	22/03/2019	360	1	<input type="checkbox"/>	<input type="checkbox"/>
ETTEUG Maylis	LIV	Ma journée au château fort / Philippe Barbeau	079033202	<input type="checkbox"/>	R-Grimsfad	02/04/2019	349	1	<input type="checkbox"/>	<input type="checkbox"/>
UAEROM Elise	REV	J'aime lire N° 445 J'Aime Lire / Mijo Beccaria	186919	<input type="checkbox"/>	G-Minas Tirith	21/03/2019	361	1	<input type="checkbox"/>	<input type="checkbox"/>
TLUAYR Marie-Jo	LIV	La valse des arbres et du ciel / Jean-Michel Guenassia	212173	<input type="checkbox"/>	G-Minas Tirith	15/03/2019	367	1	<input type="checkbox"/>	<input type="checkbox"/>
YOR Jacky	LIV	Bout d'homme Tome 5 L'épreuve / Jean-Charles Kraehn	0041800376527	<input type="checkbox"/>	M-Durthang	23/03/2019	359	1	<input type="checkbox"/>	<input type="checkbox"/>
RYTYLLYP Anne-Hélène	LIV	Le roman de Boddah / Héloïse Guay de Bellissen	194955	<input type="checkbox"/>	G-Mundburg	05/04/2019	346	1	<input type="checkbox"/>	<input type="checkbox"/>
ZNZSNERO-XUZNER Chloé	LIV	Le manoir Tome 6 Alec et le strigoi / Évelyne Brisou-Pellen	204386	<input type="checkbox"/>	G-Minas Tirith	26/03/2019	356	1	<input type="checkbox"/>	<input type="checkbox"/>
YRRZJ Sandra	LIV	Didier, la 5e roue du tracteur / Pascal Rabaté	220157	<input type="checkbox"/>	G-Minas Tirith	31/05/2019	290	1	<input type="checkbox"/>	<input type="checkbox"/>
TOBLZT Timothé	DVD	La grande aventure Lego / Phil Lord	0041800434234	<input type="checkbox"/>	M-Durthang	20/03/2019	362	1	<input type="checkbox"/>	<input type="checkbox"/>
YRIOCIRT Jules	REV	Onze mondial / Thierry Hubac N° 311 Onze mondial - octobre 2017	079040546	<input type="checkbox"/>	R-Dunhart	13/03/2019	369	1	<input type="checkbox"/>	<input type="checkbox"/>
SOICALAP Danièle	LIV	À la lumière du petit matin / Agnès Martin-Lugand	62043638	<input checked="" type="checkbox"/>	M-Durthang	27/02/2019	383	1	<input type="checkbox"/>	<input type="checkbox"/>
17VRF071 Manon	LIV	En route pour l'école, Bébé Canard! / Amy	00166067	<input type="checkbox"/>	M-Durthang	23/02/2019	387	1	<input type="checkbox"/>	<input type="checkbox"/>

10. OUTILS DE DECOUVERTE

10.1 Plateforme de test

AFI met à votre disposition une plateforme de test à l'adresse suivante : <http://bit.ly/AFI-NanookTB>.

Un compte sera créé par le service commercial d'AFI, veuillez vous rapprocher de votre ingénieur commercial pour obtenir ces identifiants.

10.2 Webinaires

Durant toute la durée du confinement, des webinaires de 45 mn seront proposés par AFI chaque jeudi à 10 heures à l'adresse suivante : http://bit.ly/Webinaire_Nanook.

Il s'agit de sessions virtuelles qui vous permettront de réviser certains modules, de découvrir les évolutions prévues sur AFI-Nanook et d'échanger sur les bonnes pratiques.

Chaque session est enregistrée et disponible sur YouTube dès le lendemain (le lien est envoyé par mail).

Nous vous souhaitons une bonne découverte !

